



Ages: 4 to 8 years

Dragi parinti si educatori,

Instructiunile cu privire la scriere reprezinta un aspect esential al tematicii claselor primare. Adultii trebuie sa stie cum sa predea scrierea corecta in primii ani de scoala, deoarece este momentul oportun in care copiii invata si intaresc legatura dintre abilitatile de scriere si citire.

Setul interactiv "Invatam sa scriem cu pisica", vine cu o gama de idei pentru a dezvolta abilitatea de scriere. Formatul inovativ al jocului, cu casute speciale in care pot fi pozitionate literele, incurajeaza copiii sa pronunte cuvintele pe litere, dezvoltand totodata si abilitatile grafomotorii. Dezvolta atat memoria secventiala a cuvintelor, cat si capacitatea de a recunoaste cuvintele scrise partial. Folositi tablita alba pentru a scrie sau pentru a despartii in silabe.



Abilitatiti dezvoltate cu ajutorul jocului

Constientizarea
sunetelor din cuvinte



Asocierea sunetului cu
litera corespunzatoare
(gaseste piesa cu litera
corespunzatoare)



Scrierea cuvantului si
cladirea memoriei
grafomotorie

Pentru copiii mai mici, numiti o litera si rugati-i sa identifice piesa corespunzatoare literei respective.

Familiarizeaza-te cu Piesele De joc:

Piese cu litere: piesele de joc au pe o parte litere mari si pe cealalta litere mici. Poti incepe cu ce parte a piesei doresti. Toate consoanele sunt colorate cu verde, iar vocalele sunt colorate cu portocaliu.

Carduri cu imagini si cuvinte: exista 90 de carduri cu imaginii si cuvinte, care acopera o gama de cuvinte formate din 3 pana la 7 litere.

Carduri albe: sunt 10 carduri albe pe care se pot trece noi cuvinte care nu se regasesc in set.

Tavita pentru scris: consta intr-o tavita cu 7 casute in care se pot pune piesele cu litere, si o tabla alba atasata pe care se poate scrie.
(Nu uita sa folosesti de fiecare data o carpa umeda pentru a sterge tabla).

Plansa pentru hranit pisica: Pisica este un prieten simpatic care-i motiveaza pe copii. Aseaza plansa langa tine pentru a hrani pisica dupa fiecare cuvânt invatat.

Setoane cu mancare: sunt 20 de setoane cu mancare pentru pisica si sunt folosite ca recompensa daca ai strans un cuvânt corect.

Cum sa folosesti acest set interactiv Pentru Scriere

1. Lasa copilul sa aleaga un card cu imagine si cuvânt. Incurajeaza copilul sa caute piesele cu literele care se regasesc in cuvântul de pe card. Pune in tavita pentru scris piesele cu litere in ordinea corecta pentru a obtine cuvântul de pe card.

- Verifica din nou cuvantul si inchide "usile"
 - Închide ochii si incearca sa vizualizezi literele sau...
 - Pronunta-le cu voce tare sau...
 - Cu ochii inchisi, scrie in "aer" cuvintele folosind doua degete, aratatorul si mijlociul.
- Apoi, scrie din memorie cuvantul pe tablita alba. Poti folosi markere colorate de scris pe tabla, incurajand copiii sa scrie un "cuvant curcubeu", cu fiecare litera a cuvantului scrisa intr-o culoare diferita.
- Pentru a verifica daca a fost scris corect cuvantul, deschide "usile" si verifica piesele cu litere care au fost positionate pe tablita de scris cu cele scrise cu markerul pe tabla alba.

Nu incerca sa inveti toate cuvintele odata. Studieaza cate 2-4 cuvinte o data.
Ori de cate ori inveti un cuvant nou , repeta si celelalte cuvinte invatate.

Jocul cu PisiCa ii motiveaza Pe Copiii




Plansa pentru hranit pisica are 20 de setoane.

- Stabileste propriile tale obiective
- Numarul cuvintelor invatate = mancare pentru pisica

Alege mancare guatoasa pentru pisica si hraneste-o. Ori de cate ori pisica e hranita, ea va toarce fericita... Sigur nu vrei ca pisica sa ramana nemancata!

Dupa ceva vreme poti folosi un tabel pentru a monitoriza de cate ori hranesti pisica (adica numarul cuvintelor invatate in fiecare zi).

Asigura-te ca pisica nu ramane nemancata nici o zi!

DAYS	CAT FEED	CAT MOOD
Monday	4	
Tuesday	9	
Wednesday	2	

Foloseste multiple strategii de invatare care sa se adreseze tuturor invatacelilor

Alege din lista de strategii.

Limbaș

- Scrie cuvinte si cauta intelesul lor
- Gaseste sinonime si antonime pentru respectivul cuvant
- Pronunta-l pe litere cu voce tare

Invatare spatiala

- Subliniaza forma unui cuvant pentru a face o schema
- Imparte cuvantul in silabe si scrie silabele in culori diferite
- Amesteca piesele cu litere si aranjeaza-le
- Deseneaza ce reprezinta cuvantul

Miscarea trupului

- Scrie in aer literele
- Bate o mingiuta in sus si in jos pentru fiecare litera a cuvantului
- Joaca mima cu lista ta de cuvinte
- Fa literele din plastilina si formeaza cuvantul

Invata cu ajutorul muzicii

- Foloseste-te de sunete/melodii cunoscute pentru a memora literele dintr-un cuvant
- Foloseste un instrument muzical pentru scoate sunetul cuvantului

Invatare interpersonală

- Joaca-te cu un partener si spune/scrie cuvinte
- Fa echipe de invatare cu prietenii si invata cuvinte noi.
- Joaca jocuri de cuvinte in grupuri mici

Invatare intrapersonala

-TGandeste-te la un cuvant si asociază-l cu ceva personal. Ca si exemplu: daca avem cuvantul "floare", o asociere personala ar putea fi "gradina mea e plina de trandafiri galbeni si rosii".